

# INSTRUKCJA OBSŁUGI SYSTEMU eNABÓR

---

DLA KANDYDATA SZKOŁY PONADPODSTAWOWEJ

## INSTRUKCJA ZŁOŻENIA WNIOSKU DO SZKOŁY PONADPODSTAWOWEJ W SYSTEMIE eNABÓR

W celu sprawdzenia terminów poszczególnych etapów rekrutacji, należy kliknąć w *Terminarz rekrutacji* w pasku na dole strony:

The screenshot shows the 'Rejestracja nowego użytkownika' (New user registration) form on the eNabór portal. The form is centered on a white background with a dark blue header and footer. The header contains the text 'Portal eNabór' on the left and 'Deklaracja dostępności', 'Pomoc', 'Kontakt', and 'Rejestracja' (highlighted in yellow) on the right. The footer contains 'Dokumenty', 'Oferta edukacyjna szkoły', 'Terminarz rekrutacji' (highlighted in red), 'Podstawa prawna', 'Mapa serwisu', and the 'ZetoLublin' logo on the right. The registration form itself has three input fields: 'Email \*', 'Hasło \*', and 'Powtórz hasło \*', each with a red asterisk indicating a required field. Below the fields is a dark blue button labeled 'Zarejestruj się'. A small blue box at the bottom of the form contains the text: 'Po kliknięciu Zarejestruj się zostanie przesłany link aktywacyjny na wskazany powyżej adres e-mail. Konto zostanie aktywowane po potwierdzeniu linku aktywacyjnego'.

**Termin rekrutacji: Składanie dokumentów**, oznacza czas, w którym możliwe jest złożenie przez rodziców wniosku o przejęcie kandydata do szkoły ponadpodstawowej.

### **Rejestracja:**

Rejestracja do systemu polega na wprowadzeniu w poniższych polach:

- adresu e-mail;
- hasła (min. 8 znaków, małe i duże litery oraz znak specjalny);
- powtórzeniu wprowadzonego powyżej hasła;

Portal eNabór

Deklaracja dostępności Pomoc Kontakt A A A O Rejestracja Zaloguj

### Rejestracja nowego użytkownika

Email \*

Hasło \*

Powtórz hasło \*

Zarejestruj się

Po kliknięciu Zarejestruj się zostanie przesłany link aktywacyjny na wskazany powyżej adres e-mail. Konto zostanie aktywowane po potwierdzeniu linku aktywacyjnego

Dokumenty Oferta edukacyjna szkoły Terminarz rekrutacji Podstawa prawna Mapa serwisu ZetoLublin

Po kliknięciu w pole *Zarejestruj się*, zostanie wysłany na wskazany adres e-mail link aktywacyjny.

Sprawdź pocztę (folder spam też).

Konto nowego użytkownika zostanie aktywowane po potwierdzeniu linku aktywacyjnego.

**System umożliwia także drugi sposób logowania** – logowanie za pomocą **Profilu Zaufanego**, o ile Urząd przeprowadził integrację z węzłem krajowym w zakresie systemu elektronicznej rekrutacji.

#### **Logowanie za pomocą loginu i hasła:**

Po rejestracji konta nowego użytkownika, może nastąpić zalogowanie się do systemu.

Należy w poniższe pola wprowadzić adres e-mail (wykorzystany przy rejestracji) jako login oraz hasło (wykorzystane również przy rejestracji), a następnie kliknąć *Zaloguj się*.

W przypadku zapomnienia którejkolwiek z danych, należy użyć opcji: *Kliknij aby przejść do odzyskiwania hasła*.

Portal eNabór

Pomoc Kontakt A A A O Rejestracja Zaloguj

Jesteś tutaj: Strona główna > Logowanie

### Logowanie za pomocą loginu i hasła


E-mail

Hasło

Zaloguj się

Zapomniałeś hasła? Kliknij, aby przejść do odzyskiwania hasła.

Dokumenty Oferta edukacyjna szkoły Terminarz rekrutacji Podstawa prawna Mapa serwisu ZetoLublin


Portal eNabór Pomoc Kontakt  Rejestracja Zaloguj

Jesteś tutaj: Strona główna > Logowanie

### Logowanie za pomocą loginu i hasła

Zaloguj się


Zapomniałeś hasła? Kliknij, aby przejść do odzyskiwania hasła.

Dokumenty Oferta edukacyjna szkoły Terminarz rekrutacji Podstawa prawna Mapa serwisu 

## Menu:

Po lewej stronie znajduje się menu, w którym znajdują się:

- powiadomienia – pojawienie się czerwonego dzwoneczka może informować o otrzymanym powiadomieniu w systemie;

Portal eNabór Pomoc Kontakt  Testowy Kandydat


Jesteś tutaj: Strona główna > Powiadomienia

**Rekrutacja 2023/2024**

Administrator wiadomość wysłana przez: Wolska Monika dnia: 2023-01-04 12:27:27

Zapraszamy do zapoznania się z ofertą i terminarzem.


← Poprzednia **1** Następna →

Dokumenty Oferta edukacyjna szkoły Terminarz rekrutacji Podstawa prawna Mapa serwisu 

**STAROSTWO POWIATOWE W RADOMIU**  
ul. Tadeusza Mazowieckiego 7  
26-600 Radom

**MAIL**  
powiat@radompowiat.pl  
promocja@radompowiat.pl

**TELEFON**  
483655801  
483655807



- wnioski – możliwość złożenia wniosku kandydata do szkoły ponadpodstawowej, dostęp do złożonych samodzielnie lub udostępnionych wniosków.

Portal eNabór

Pomoc Kontakt A A A O Testowy Kandydat

Powiadomienia

Wnioski

Wyloguj

Jesteś tutaj: Strona główna > Wnioski

## Wnioski

Moje wnioski - szkoły ponadpodstawowe

Złóż wniosek rekrutacyjny

Nie złożono jeszcze wniosku

Dokumenty Oferta edukacyjna szkoły Terminarz rekrutacji Podstawa prawna Mapa serwisu ZetoLublin

STAROSTWO POWIATOWE W RADOMIU  
ul. Tadeusza Mazowieckiego 7  
26-600 Radom

MAIL  
powiat@radompowiat.pl  
promocja@radompowiat.pl

TELEFON  
483655801  
483655807

POLSKI ŁĄD

Portal eNabór

Powiadomienia

Wnioski

Wyloguj

### Złożenie wniosku:

W celu złożenia wniosku do szkoły, należy kliknąć w pole *Wnioski* a następnie przycisk *Złóż wniosek rekrutacyjny*.

Portal eNabór

Powiadomienia

**Wnioski**

Wyloguj

Jesteś tutaj: [Strona główna](#) > [Wnioski](#)

## Wnioski

**Moje wnioski - szkoły ponadpodstawowe**

**Złóż wniosek rekrutacyjny**

Nie złożono jeszcze wniosku

System elektronicznej rekrutacji umożliwia złożenie wniosku do min. 1 szkoły ponadpodstawowej o ile funkcjonują one w danym Powiecie i są wprowadzane do systemu.

W kolejnym kroku otworzy się wniosek kandydata do uzupełnienia, podzielony na 5 głównych części/etapów:

- Kandydat;
- Rodzice/ opiekunowie prawni;
- Wybór szkoły;
- Załączniki;
- Wniosek.

Portal eNabór Pomoc Kontakt A A A O Testowy Kandydat

Powiadomienia Jesteś tutaj: Strona główna > Wnioski > Nowy wniosek: Etap I

Wnioski Kandydat: Uzupełnienie danych kandydata Rodzice / opiekunowie: Uzupełnienie danych rodziców / opiekunów Szkoła: Wybór szkoły Załączniki: Spełnianie kryteriów, dodatkowe załączniki Wniosek: Generowanie i złożenie wniosku

Wyloguj

### Etap I - Uzupełnienie danych kandydata

**Dane kandydata**

Kandydat jest obcokrajowcem

Imię \*  Drugie imię  Nazwisko \*  Miejscowość \*

Paszport \*  Data urodzenia \*  Ulica

Adres e-mail \*   Nie posiada Telefon kontaktowy \*  Nie posiada Numer domu/lokalu \*

Kod pocztowy \*  Pocztą \*

Szkoła podstawowa kandydata \*

[Wróć na listę](#) [Następny etap >](#)

Po uzupełnieniu wszystkich danych, należy kliknąć w pole **Następny etap**.

W kolejnym etapie należy uzupełnić dane rodziców lub opiekunów prawnych kandydata.

W przypadku braku danych jednego z rodziców lub opiekuna prawnego – można zaznaczyć opcję **Brak danych**.

Portal eNabór Dodatkowe informacje Pomoc Kontakt A A A O Kandydat Kandydat

Powiadomienia Kandydat: Uzupełnienie danych kandydata Rodzice / opiekunowie: Uzupełnienie danych rodziców / opiekunów Szkoła: Wybór szkoły Załączniki: Spełnianie kryteriów, dodatkowe załączniki Wniosek: Generowanie i złożenie wniosku

Wniosek

### Etap II - Uzupełnienie danych rodziców / opiekunów

**Dane Matki / Opiekuna prawnego**

Brak danych  
Imię \*   
Nazwisko \*   
Adres e-mail \*   Nie posiada  
Numer telefonu \*   Nie posiada

**Adres zamieszkania**

Użyj adresu kandydata  
Miejscowość \*   
Ulica   
Numer domu/lokalu \*   
Kod pocztowy \*  Pocztą \*   
 Mieszka poza terenem RP

**Dane Ojca / Opiekuna prawnego**

Brak danych  
Imię \*   
Nazwisko \*   
Adres e-mail \*   Nie posiada  
Numer telefonu \*   Nie posiada

**Adres zamieszkania**

Użyj adresu kandydata  
Miejscowość \*   
Ulica   
Numer domu/lokalu \*   
Kod pocztowy \*  Pocztą \*   
 Mieszka poza terenem RP

[Poprzedni etap](#) [Następny etap >](#)

Dokumenty Oferta edukacyjna szkoły Terminarz rekrutacji Publikacja prawa Mapa serwisu **ZetoLublin**

Po uzupełnieniu danych rodziców/ opiekunów prawnych, należy kliknąć **Następny etap**.

W kolejnym etapie dokonywany jest wybór placówki z listy dostępnych.

Wybór szkół następuje z listy dostępnych i użyciu przycisku *Wybieram*.

Kolejnym etapem jest wybór klasy.

**WAŻNE:** po wyborze klasy, którą jesteśmy najbardziej zainteresowani, warto wybrać kolejne, które będą zaznaczone jako kolejny wybór.

**Ważna jest kolejność wyboru, gdzie pierwsza jest traktowana jako ta, która kandydata najbardziej interesuje.**

Można także wybrać tylko jedną klasę i przejść do wyboru kolejnej szkoły.

## Etap III - Wybór szkoły

**i** Możliwe jest wybranie tej samej szkoły na kolejnych preferencjach - dostępne będą klasy, które nie zostały wcześniej wybrane

## Wybór szkoły: 1 z 3

Wybrana szkoła: Liceum nr 1

Przedmioty brane pod uwagę podczas przeliczania na punkty ocen na świadectwie ukończenia szkoły podstawowej dla każdej klasy to: Język polski, Matematyka, Język angielski oraz dodatkowy przedmiot prezentowany przy opisie klasy jako przedmiot punktowany.

## Wybór klasy:

-- Nie wybrano --

Profil 1

Profil 2

< Poprzedni etap

Przedmioty brane pod uwagę podczas przeliczania na punkty ocen na świadectwie ukończenia szkoły podstawowej dla każdej klasy to: Język polski, Matematyka, Język angielski oraz dodatkowy przedmiot prezentowany przy opisie klasy jako przedmiot punktowany.

## Wybór klasy:

Profil 1

## Profil 1

Przygotowanie do studiów: Matematyczne, Ekonomiczne, Informatyczne, Przyrodnicze

## Przedmioty Rozszerzone

Geografia, Historia

## Przedmioty punktowane

lista przedmiotów dodatkowych

Należy wybrać dokładnie 1

Geografia ✕

## Język obcy I

podstawowy język obcy nowożytny

Język angielski

## Język obcy II \*

dodatkowy język obcy nowożytny

Wybierz język którego chcesz się uczyć

Język niemiecki

\* Język do wyboru, utworzenie grupy językowej uzależnione będzie od liczby zainteresowanych i liczby grup języka proponowanych przez szkołę.

✓ Wybierz

Portal eNabór

Pomoc

Kontakt

A A A O

Testowy Kandydat

Wybrana szkoła: Liceum nr 1

Przedmioty brane pod uwagę podczas przeliczania na punkty ocen na świadectwie ukończenia szkoły podstawowej dla każdej klasy to: Język polski, Matematyka, Język angielski oraz dodatkowy przedmiot prezentowany przy opisie klasy jako przedmiot punktowany.

## Wybór klasy:

-- Nie wybrano --

Profil 1

Profil 2

## Profil 1

Kolejność wyboru klasy: 1

Język obcy I: Język angielski

Język obcy II: Język niemiecki

Przedmioty punktowane: Geografia,

Język polski, Matematyka, Język angielski

Przedmioty rozszerzone:

Geografia, Historia



< Poprzedni etap

WYBÓR 2 SZKOŁY

✓ Zakończ wybór szkół

Wybrana szkoła: Liceum nr 1

Przedmioty brane pod uwagę podczas przeliczania na punkty ocen na świadectwie ukończenia szkoły podstawowej dla każdej klasy to: Język polski, Matematyka, Język angielski oraz dodatkowy przedmiot prezentowany przy opisie klasy jako przedmiot punktowany.

## Wybór klasy:

Profil 2

## Profil 2

Przygotowanie do studiów: Matematyczne, Ekonomiczne, Informatyczne

## Przedmioty Rozszerzone

Matematyka, Informatyka

## Przedmioty punktowane

lista przedmiotów dodatkowych

Należy wybrać dokładnie 1

Biologia ✕

## Język obcy I

podstawowy język obcy nowożytny

Język angielski

## Język obcy II \*

dodatkowy język obcy nowożytny

Wybierz język którego chcesz się uczyć

Brak wyboru

Język hiszpański

Język rosyjski

\* Język do wyboru, utworzenie grupy językowej uzależnione będzie od liczby zainteresowanych i liczby grup języka proponowanych przez szkołę.

✓ Wybierz

Wybrana szkoła: Liceum nr 1

Przedmioty brane pod uwagę podczas przeliczania na punkty ocen na świadectwie ukończenia szkoły podstawowej dla każdej klasy to: Język polski, Matematyka, Język angielski oraz dodatkowy przedmiot prezentowany przy opisie klasy jako przedmiot punktowany.

Wybór klasy:  
-- Nie wybrano --

**Wybrane klasy**

**Profil 1**  
Kolejność wyboru klasy: 1  
Język obcy I: Język angielski  
Język obcy II: Język niemiecki  
Przedmioty punktowane: Geografia,  
Język polski, Matematyka, Język angielski  
Przedmioty rozszerzone:  
Geografia, Historia

< [X] [P] [D]

**Profil 2**  
Kolejność wyboru klasy: 2  
Język obcy I: Język angielski  
Język obcy II: Język hiszpański  
Przedmioty punktowane: Biologia,  
Język polski, Matematyka, Język angielski  
Przedmioty rozszerzone:  
Matematyka, Informatyka

< [X] [P] [D]

← Poprzedni etap
WYBÓR 2 SZKOŁY
✓ Zakończ wybór szkół

W kolejnym etapie jest wybór następnej szkoły.  
Proszę wybrać „Wybór 2 szkoły”.

Powiadomienia  
Wnioski  
Wyloguj

**Kandydat**  
Uzupełnienie danych kandydata

**Rodzice / opiekunowie**  
Uzupełnienie danych rodziców / opiekunów

**Szkoła**  
Wybór szkoły

**Załączniki**  
Spełniane kryteria, dodatkowe załączniki

**Wniosek**  
Generowanie i złożenie wniosku

**Etap III - Wybór szkoły**

*Możliwe jest wybranie tej samej szkoły na kolejnych preferencjach - dostępne będą klasy, które nie zostały wcześniej wybrane*

**Wybór szkoły: 2 z 3**

Liceum nr 2  
Dostępne typy oddziałów: Oddział ogólnodostępny

✓ Wybieram

✗ Anuluj

Jeśli nie składamy do drugiej szkoły to wybieramy „Wybór 2 szkoły” i proszę skorzystać z opcji *Nie składam wniosku*, wówczas kandydat zadeklaruje brak wyboru i to samo z wyborem szkoły nr 3 szkoły.

Przedmioty brane pod uwagę podczas przeliczania na punkty ocen na świadectwie ukończenia szkoły podstawowej dla każdej klasy to: Język polski, Matematyka, Język angielski oraz dodatkowy przedmiot prezentowany przy opisie klasy jako przedmiot punktowany.

Wybór klasy:  
-- Nie wybrano --

**Wybrane klasy**

**Klasa 1 A**  
Kolejność wyboru klasy: 1  
Język obcy I: Język angielski  
Język obcy II: Język niemiecki  
Przedmioty punktowane: Historia, Wiedza o społeczeństwie,  
Język polski, Matematyka, Język angielski  
Przedmioty rozszerzone:  
Język polski, Historia, Wiedza o społeczeństwie

[X] [P]

✗ Anuluj
WYBÓR 3 SZKOŁY
✓ Zakończ wybór szkół

**WAŻNE:** Zanim przejdziemy do „Wybór 2 szkoły”, zachęcamy aby wybrać jeszcze pozostałe klasy, jako alternatywne do tej pierwszej, do której kandydat chce uczęszczać.

Następnie należy kliknąć w przycisk: *Zakończ wybór szkół*

Wybrane klasy i szkoły tworzą listę preferencji kandydata:

Powiadomienia	Profil 1	1	Język angielski, Język niemiecki	Geografia, Historia	Język polski, Matematyka, Język angielski, Geografia
Wnioski	Profil 2	2	Język angielski, Język hiszpański	Matematyka, Informatyka	Język polski, Matematyka, Język angielski, Biologia
Wyloguj	<b>Wybór 2 szkoły</b>				
	Nazwa szkoły	Liceum nr 2			
	Adres	Testowa Testowa 12 33-400 Testy			
	<b>Wybrane klasy</b>				
	Nazwa klasy	Kolejność wyboru klasy	Język obcy	Przedmioty rozszerzone	Przedmioty punktowane
	Klasa 1 A	1	Język angielski, Język niemiecki	Język polski, Historia, Wiedza o społeczeństwie	Język polski, Matematyka, Język angielski, Historia, Wiedza o społeczeństwie
	<span style="color: red;">← Poprzedni etap</span> <span style="color: blue;">✎ Dostosuj</span> <span style="color: green;">Następny etap →</span>				

Jeśli chcemy coś zmodyfikować wybieramy Dostosuj.

Na kolejnym ekranie będzie możliwość zmiany preferencji co do szkół i co do kolejności klas.

Powiadomienia	Kandydat	Rodzice / opiekunowie	Szkoła	Załączniki	Wniosek
Wnioski	Uzupełnienie danych kandydata	Uzupełnienie danych rodziców / opiekunów	Wybór szkoły	Spełnione kryteria, dodatkowe załączniki	Generowanie i złożenie wniosku
Wyloguj	<b>Etap III - Wybór szkoły - edycja</b>				
	<b>Wybór 1 szkoły</b>				
	<span style="color: blue;">✎ Dostosuj</span> <span style="color: blue;">Przesuń niżej</span>				
	Nazwa szkoły	Liceum nr 1			
	Adres	Testowa Testowa 12 44-455 Testy			
	<b>Wybrane klasy</b>				
	Nazwa klasy	Kolejność wyboru klasy	Język obcy	Przedmioty rozszerzone	Przedmioty punktowane
	Profil 1	1	Język angielski, Język niemiecki	Geografia, Historia	Język polski, Matematyka, Język angielski, Geografia
	Profil 2	2	Język angielski, Język hiszpański	Matematyka, Informatyka	Język polski, Matematyka, Język angielski, Biologia
	<b>Wybór 2 szkoły</b>				
	<span style="color: blue;">✎ Dostosuj</span> <span style="color: green;">Przesuń wyżej</span>				

Powiadomienia

Wnioski

Wyloguj

### Etap III - Wybór szkoły

#### Wybór 1 szkoły

Wybrana szkoła: Liceum nr 1

Przedmioty brane pod uwagę podczas przeliczania na punkty ocen na świadectwie ukończenia szkoły podstawowej dla każdej klasy to: Język polski, Matematyka, Język angielski oraz dodatkowy przedmiot prezentowany przy opisie klasy jako przedmiot punktowany.

Wybór klasy:

-- Nie wybrano --

#### Wybrane klasy

Profil 1	Profil 2
Kolejność wyboru klasy: 1	Kolejność wyboru klasy: 2
Język obcy I: Język angielski	Język obcy I: Język angielski
Język obcy II: Język niemiecki	Język obcy II: Język hiszpański
Przedmioty punktowane: Geografia,	Przedmioty punktowane: Biologia,
Język polski, Matematyka, Język angielski	Język polski, Matematyka, Język angielski
Przedmioty rozszerzone:	Przedmioty rozszerzone:
Geografia, Historia	Matematyka, Informatyka

< Anuluj Usurf

Dokonane zmiany należy zapisać:

Powiadomienia

Wnioski

Wyloguj

### Etap III - Wybór szkoły

#### Wybór 1 szkoły

Wybrana szkoła: Liceum nr 1

Przedmioty brane pod uwagę podczas przeliczania na punkty ocen na świadectwie ukończenia szkoły podstawowej dla każdej klasy to: Język polski, Matematyka, Język angielski oraz dodatkowy przedmiot prezentowany przy opisie klasy jako przedmiot punktowany.

Wybór klasy:

-- Nie wybrano --

#### Wybrane klasy

Profil 2	Profil 1
Kolejność wyboru klasy: 1	Kolejność wyboru klasy: 2
Język obcy I: Język angielski	Język obcy I: Język angielski
Język obcy II: Język hiszpański	Język obcy II: Język niemiecki
Przedmioty punktowane: Biologia,	Przedmioty punktowane: Geografia,
Język polski, Matematyka, Język angielski	Język polski, Matematyka, Język angielski
Przedmioty rozszerzone:	Przedmioty rozszerzone:
Matematyka, Informatyka	Geografia, Historia

< Anuluj **Zapisz zmiany** Usurf

Aby przejść do kolejnego etapu należy kliknąć *Następny etap*.



W kolejnym kroku należy pamiętać o zaznaczeniu kryteriów – tylko tych, które kandydat spełnia!

**W przypadku większej liczby kandydatów do danej szkoły lub osiągnięcia wyników równorzędnych, zaznaczenie kryterium decyduje o punktacji kandydata w procesie rekrutacji i będzie wymagało dołączenia załącznika potwierdzającego spełnianie kryterium na tym etapie we wniosku (wzory dokumentów znajdują się w stopce strony *Dokumenty*).**

Powiadomienia

Wnioski

Wyloguj

Jesteś tutaj: [Strona główna](#) > [Wnioski](#) > [Nowy wniosek: Etap IV](#)

**Kandydat**  
Uzupełnienie danych kandydata

**Rodzice / opiekunowie**  
Uzupełnienie danych rodziców / opiekunów

**Szkoła**  
Wybór szkoły

**Załączniki**  
Spełniane kryteria, dodatkowe załączniki

**Wniosek**  
Generowanie i złożenie wniosku

### Etap IV - Kryteria i załączniki

Przesyłane załączniki podlegają ograniczeniom:

- akceptujemy załączniki w formatach: pdf, obrázky, dokumenty tekstowe,
- maksymalny rozmiar załącznika to: 5MB,
- przesłane pliki są sprawdzane przez system antywirusowy.

Kandydat spełnia niżej oznaczone kryteria

Ogólne

Kryteria do wyboru

Wybierz kryterium do przesłania

Kryterium 1

Kryterium 2

Kolejny etap to podsumowanie wszystkich danych uzupełnionych we wniosku, widok oznaczonych kryteriów wraz z załącznikami oraz lista preferencji wyboru klasy i szkoły o ile jest dostępna.

Powiadomienia

Wnioski

Wyloguj

Nazwa szkoły: Liceum nr 2

Adres: Testowa Testowa 12 33-400 Testy

#### Wybrane klasy

Nazwa klasy	Kolejność wyboru klasy	Język obcy	Przedmioty rozszerzone	Przedmioty punktowane
Klasa 1 A	1	Język angielski, Język niemiecki	Język polski, Historia, Wiedza o społeczeństwie	Język polski, Matematyka, Język angielski, Historia, Wiedza o społeczeństwie

#### Kandydat spełnia następujące kryteria

Kryterium 2

Przesłane załączniki


Oświadczenie.pdf [Pobierz](#)

[Poprzedni etap](#) [Generuj pdf](#) [Złóż wniosek rekrutacyjny](#) ✓

Chcąc wysłać wniosek należy kliknąć w pole: **Złóż wniosek rekrutacyjny**.

Pojawi się komunikat wymagający potwierdzenia danych złożonych we wniosku jako zgodnych ze stanem faktycznym. Kliknięcie **Tak** umożliwi wysłanie wniosku.

092	Numer telefonu	500000000
Wice	Miejscowość	Proszowice
	Ulica	
	Nr domu / lokalu	1
		20-300
Wice	Poczta	Proszowice

  
**Oświadczam, że dane przedłożone w niniejszym wniosku są zgodne ze stanem faktycznym i jestem świadomy odpowiedzialności karnej za złożenie fałszywych informacji.**

**Preferencje**    ✖ Nie    ✔ Tak

Po wysłaniu pojawi się ekran informujący o jego przesłaniu:

Powiadomienia	1	Liceum nr 1	Dokumenty do wybranych klas -- brak dokumentów do pobrania --
Wnioski			-- nie znaleziono dokumentów dla wybranej szkoły --
Wyloguj	2	Liceum nr 2	Dokumenty do wybranych klas -- brak dokumentów do pobrania --

**Załączniki do wniosku**

📎 Przedlij skan dokumentu

Testowy dokument  
Nie wysłano

**Podpis elektroniczny**

Podpis niekompletny - Ilość wymaganych podpisów: 2.

Podpis Matki / Opiekuna prawnego

✍ Podpisz wniosek

Podpis Ojca / Opiekuna prawnego

✍ Podpisz wniosek

← Wróć na listę
📄 Generuj pdf
📄 Uzupełnij oceny
🚫 Wycofaj wniosek

Wniosek będzie na stałe widoczny w zakładce *Wnioski*:

Powiadomienia

Wnioski

Wyloguj

Jesteś tutaj: [Strona główna](#) > [Wnioski](#)

## Wnioski

Moje wnioski - szkoły ponadpodstawowe

Złóż wniosek rekrutacyjny

W przypadku braku podpisu elektronicznego we wniosku przez o

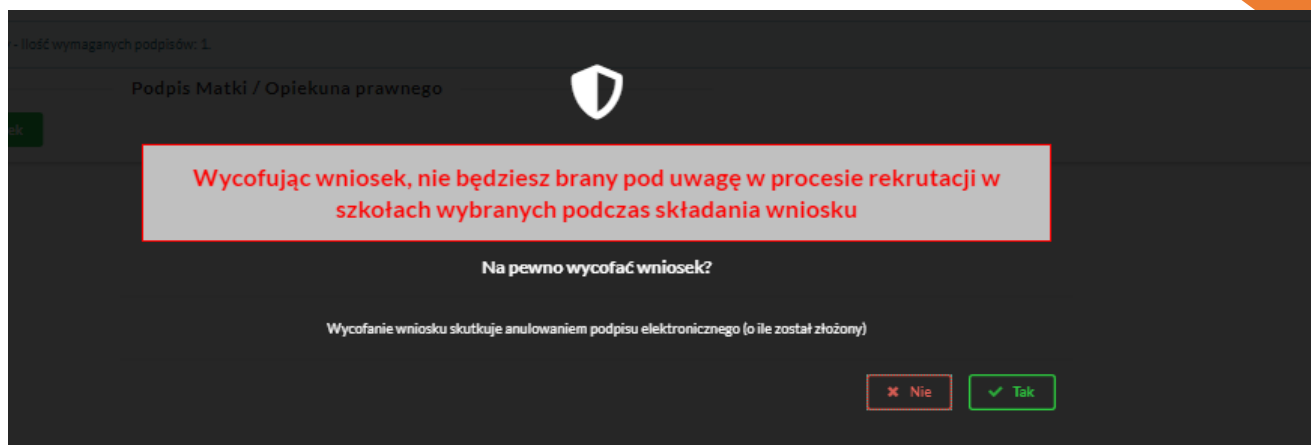
Imię	Maja
Nazwisko	Jan
Paszport	UYUYU
Rekrutacja	Szkoła ponadpodstawowa 2023
Data złożenia	2023-01-09 11:19
Podpis elektroniczny	Brak podpisu
Dostępny	<a href="#">Udostępnij wniosek</a>

Podgląd Złożone wnioski

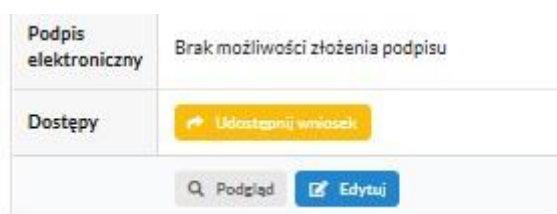
Powyżej widok złożonego, ale jeszcze nie podpisanego podpisem elektronicznym wniosku.

### Wycofanie wniosku:

W sytuacji, gdy wniosek został wysłany, a jego status jeszcze pozostaje jako *Oczekuje* – wniosek można wycofać, edytować i złożyć ponownie. Aby wycofać wniosek należy kliknąć w zakładce Wnioski „Złożone wnioski”, a następnie w czerwone pole *Wycofaj wniosek*:



Edycja umożliwi zmianę danych i ponowne wysłanie wniosku, po przejściu przez wszystkie etapy wniosku:



### Podpis elektroniczny wniosku:

Wysłany wniosek poprzez system do elektronicznej rekrutacji powinien zostać **niezwłocznie** podpisany przez rodziców/ opiekunów prawnych. Podpisu można dokonać elektronicznie przez Profil Zaufany (w wypadku braku podpisu, wniosek należy wydrukować i zanieść osobiście do szkoły pierwszej preferencji).

Aby podpisać wniosek przez rodzica/ opiekuna prawnego, który składał wniosek ze swojego konta, należy:

W zakładce *Wnioski*, kliknąć w *Podgląd* wniosku.

W podglądzie, na dole strony – pojawi się możliwość podpisania wniosku przez wskazanych na etapie wypełniania danych rodziców/ opiekunów prawnych.

Należy kliknąć w pole: *Podpisz wniosek* (jako np. mama lub jako np. tata, adekwatnie do osoby).

**Podpis elektroniczny**

Podpis niekompletny - ilość wymaganych podpisów: 2.

Podpis Matki / Opiekuna prawnego Podpis Ojca / Opiekuna prawnego

[Wróć na listę](#)

**Preferencje**

Chcesz złożyć podpis elektroniczny przy pomocy platformy ePUAP?  
płatówki

Nastąpi przekierowanie na stronę umożliwiającą złożenie podpisu

**Dodatkowe załączniki**



gov.pl

Serwis Rzeczypospolitej Polskiej

Login

Profil Zaufany

### Zaloguj się za pomocą nazwy użytkownika lub adresu e-mail


Nazwa użytkownika lub adres e-mail

Nie pamiętam nazwy użytkownika

Hasło

Nie pamiętam hasła

### Zaloguj się przy pomocy banku lub innego dostawcy



Po zalogowaniu:



Po złożeniu podpisu przez jednego z rodziców/ opiekunów prawnych pojawi się informacja o złożonym jednym podpisie elektronicznym.

## Podpis elektroniczny

Formularz rekrutacyjny podpisany elektronicznie przez Matkę/ Opiekuna prawnego dnia: 2021-04-14 14:47:06 - niepotwierdzony

Po podpisaniu podpisem elektronicznym wniosku przez rodziców/ opiekunów prawnych, pozostanie informacja w podglądzie wniosku: *Formularz rekrutacyjny podpisany elektronicznie przez Matkę/ Ojca/ Opiekuna prawnego dnia: (...)*.

Informacja *niepotwierdzony*, ulegnie zmianie po potwierdzeniu podpisu przez pracownika szkoły.

**Udostępnienie złożonego wniosku drugiemu z rodziców/ opiekunów prawnych:**

Jeżeli jedno z rodziców nie jest obecne na miejscu podczas składania wniosku, rodzic/ opiekun prawny składający wniosek kandydata, może udostępnić online wniosek drugiemu rodzicowi/ opiekunowi prawnemu.

W zakładce wnioski, należy użyć opcji *Udostępnij wniosek*:

Imię	Jan
Nazwisko	Nowak
Rekrutacja	Szkoła podstawowa 2021
Data złożenia	2021-02-25 14:51
Podpis elektroniczny	Brak podpisu
Dostępny	<a href="#">Udostępnij wniosek</a>

Pojawi się okno, w którym na dole strony należy kliknąć *Wyślij zaproszenie*. Wówczas nastąpi wysłanie adresu e-mail, do drugiego ze wskazanych rodziców/ opiekunów prawnych, który po zalogowaniu się do przesłanego linku oraz podaniu odpowiedniego kodu, uzyska dostęp do wniosku kandydata.

Pozostało: 1

Wnioski

Wyloguj

### Dodatkowy dostęp do wniosku

Kandydat	Marta Nowak
Data złożenia wniosku	2021-02-22 17:50:57

#### Pierwszy opiekun

Imię i Nazwisko	Karolina Nowak
Adres e-mail	[REDACTED]
Kod weryfikacyjny	[REDACTED]

Kody weryfikacyjne należy przekazać odpowiednim osobom wskazanym we wniosku jako pierwszy/drugi opiekun.

[← Wróć na listę](#) [✓ Wyślij zaproszenie](#)

Po kliknięciu *Wyślij zaproszenie*:

### Pierwszy opiekun

Karolina Nowak  
 kasia@enaborloc  
 EN\_6D33e1470c069

**Uwaga!!! Operacja spowoduje udostępnienie wniosku lub zaproszenie do rejestracji , pomyślna rejestracja/aktywacja dostępu umożliwi dostęp do wniosku**


Czy chcesz wysłać zaproszenia na adresy e-mail opiekunów?

Kody weryfikacyjne należy przekazać odpowiednim osobom wskazanym we wniosku jako pierwszy/drugi opiekun.

Kod weryfikacyjny posiada tylko rodzic/ opiekun prawny, który złożył wniosek kandydata!

Rodzic, który uzyska dostęp do systemu, w wyniku zaproszenia od drugiego rodzica / opiekuna prawnego, w zakładce *Wnioski* odnajdzie podkategorie: *Udostępnione wnioski*.

### Udostępnione wnioski

Imię	Kasia
Nazwisko	[REDACTED]
Rekrutacja	[REDACTED]
Data złożenia	2020-12-31 11:58
	

Należy wówczas kliknąć w *Uzyskaj dostęp*:

Następnie należy wpisać kod weryfikacyjny, który posiada TYLKO rodzic/ opiekun prawny, który wysłał zaproszenie do udostępnianego wniosku oraz hasło, którym użytkownik zalogował się do swojego konta. Następnie przycisk: *Odblokuj*.

### Dostęp do wniosku



Kod weryfikacyjny <sup>+</sup>

Hasło <sup>+</sup>

[Odblokuj](#)

W odblokowanym wniosku, rodzic/ opiekun prawny posiada dostęp do danych kandydata, informacji o statusie wniosku, możliwość podpisania wniosku podpisem elektronicznym.

Poniżej podpisany wniosek:

Rekrutacja	Szkoła podstawowa 2021
Data złożenia	2021-02-24 15:35
Podpis elektroniczny	Wniosek podpisany
Dostęp	
 	

**Termin rekrutacji:** Weryfikacja przez komisję rekrutacyjną wniosków o przyjęcie do szkoły podstawowej i dokumentów potwierdzających spełnianie przez kandydata kryteriów

## Odebranie wniosku przez szkołę:

Gdy wniosek zostanie odebrany przez placówkę, status wniosku z *Oczekuje* zmieni się na *Odebrany*. Jeśli wniosek został podpisany Profilem Zaufanym, wówczas potwierdzenie podpisu przez pracownika szkoły, także będzie widoczne w danych wniosku.

Portal eNabor

Deklaracja dostępności Pomoc Kontakt A A O Kandydat Kandydat

Powiadomienia

Wnioski

Wyloguj

### Szczegóły wniosku do szkoły średniej

Maja Nowak  
Data wniosku: 2022-04-27

#### Złożone wnioski

LP.	Szkoła	Kolejność wyboru	Status	Przypisana klasa	Dostępne czynności
1	Zespół Szkół im. Królowej Jadwigi w Czerwińsku nad Wisłą - Technikum	1	Odebrany		<a href="#">Punktacja</a>
2	I Liceum Ogólnokształcące im. Henryka Sienkiewicza w Płońsku	2	Oczekuje		<a href="#">Punktacja</a>

#### Dokumenty do pobrania

! Poniżej mogą się znaleźć dokumenty, które należy wydrukować, uzupełnić i dostarczyć do szkoły

LP.	Szkoła	Dokumenty

Należy weryfikować status wniosku na bieżąco w trakcie trwania rekrutacji. Wniosek może zostać także wycofany ze szkoły z prośbą o np. uzupełnienie/ poprawę danych.

## Moje wnioski

Imię	Anita
Nazwisko	Wolak
Rekrutacja	Szkoła średnia 2021
Data złożenia	2021-04-14 14:36
Podpis elektroniczny	Brak możliwości złożenia podpisu
Dostępny	<a href="#">Udostępnij wniosek</a>

Podgląd [Złożone wnioski](#)

! Prosimy sprawdzić wnioski - może być wymagane poprawienie wniosku

Wniosek po rozpatrzeniu przez szkołę, uzupełnieniu ocen i potwierdzeniu kryteriów, przed ogłoszeniem listy kandydatów zakwalifikowanych i niezakwalifikowanych uzyska status: *Rozpatrzony*.

Portal eNabór Deklaracja dostępności Pomoc Kontakt A A A O Kandydat Kandydat -

Powiadomienia Wnioski Wyloguj

### Szczegóły wniosku do szkoły średniej

Maja Nowak  
Data wniosku: 2022-04-27

#### Złożone wnioski

LP.	Szkoła	Kolejność wyboru	Status	Przypisana klasa	Dostępne czynności
1	Zespół Szkół im. Królowej Jadwigi w Czerwińsku nad Wisłą - Technikum	1	Rozpatrzone		<a href="#">Punktacja</a>
2	I Liceum Ogólnokształcące im. Henryka Sienkiewicza w Płońsku	2	Oczekuje		<a href="#">Punktacja</a>

**Termin rekrutacji:** Podanie do publicznej wiadomości przez komisję rekrutacyjną listy kandydatów zakwalifikowanych i kandydatów niezakwalifikowanych.

**Termin rekrutacji:** Potwierdzenie przez rodziców kandydata woli przyjęcia w postaci oświadczenia.

Powiadomienia Wnioski Wyloguj

### Szczegóły wniosku

Wybrane szkoły

LP.	Szkoła	Kolejność wyboru	Status	Przypisana klasa	Złożono odwołanie	Dostępne czynności
1	Szkoła podstawowa nr 1	1	Zakwalifikowany	A		<a href="#">Potwierdź wolę</a>

Po potwierdzeniu woli przez rodzica / opiekuna prawnego, status wniosku zmieni się na *Potwierdzenie woli*. W przypadku braku potwierdzenia woli przyjęcia kandydata, wniosek zostanie w dalszym procesie rekrutacji odrzucony, a kandydat finalnie nieprzyjęty do szkoły.

Status	Potwierdzenie woli
Data złożenia	2021-02-22 18:00
Podpis elektroniczny	Wniosek podpisany
Dostępny	<a href="#">Udostępnij wniosek</a>
<a href="#">Podgląd</a>	

**Termin rekrutacji:** Podanie do publicznej wiadomości przez komisję rekrutacyjną listy kandydatów przyjętych i kandydatów nieprzyjętych

### Przyjęcie kandydata do szkoły

Ostatnim z etapów jest przyjęcie kandydata do szkoły, informować będzie o tym status wniosku kandydata: *Przyjęty* lub *Nieprzyjęty*.

W danych wniosku mamy także możliwość dodania skanu dokumentów (o ile takie zostaną wprowadzone do systemu przez Administratora).

W tym celu wybieramy zakładkę Wnioski z lewego menu, a następnie Złożone wnioski i Prześlij skan dokumentu

Jeśli pracownik dodał formularz, który można złożyć, będzie on dostępny na liście rozwijalnej i będzie prezentowany w zależności od ustalonego przez administratora statusu wniosku:

Na tej samej stronie, gdzie mamy możliwość dodania skanu dokumentu, kandydat także ma możliwość samodzielnego uzupełnienia ocen:

Lista przedmiotów, z których można uzupełnić oceny, będzie zgodna z tymi, które są wymagane w szkołach i klasach wybranych przez kandydata na etapie składania preferencji.

L.P.	Przedmiot	Ocena	Punkty
1	Język polski	wybierz ocenę	
2	Matematyka	wybierz ocenę	
3	Język angielski	wybierz ocenę	
4	Biologia	wybierz ocenę	
5	Geografia	wybierz ocenę	
6	Historia	wybierz ocenę	
7	Wiedza o społeczeństwie	wybierz ocenę	

**Szczegółne osiągnięcia**

Aktywność społeczna (3)
  Świadectwo z wyróżnieniem (7)

L.P.	Rodzaj osiągnięcia	Punkty	Przyciski akcji
Wybierz rodzaj osiągnięcia			
Brak wyboru			

Będzie także możliwość uzupełnienia ocen z egzaminu:

L.P.	Rodzaj osiągnięcia	Punkty	Przyciski akcji	
Wybierz rodzaj osiągnięcia				
Brak wyboru				
<b>Wyniki egzaminu</b>				
L.P.	Przedmiot	Zwolnienie z egzaminu	Wynik [%] lub ocena*	Punkty
1	Język Polski	<input type="checkbox"/>	98	34
2	Matematyka	<input type="checkbox"/>	98	34
3	Język Obcy Nowożytny	<input type="checkbox"/>	98	

\*Wynik [%] lub jeśli zwolniony z egzaminu - ocena ze świadectwa

Na koniec wybieramy Zapisz.